

Аудиторская Фирма "ФИНАНСИСТ"

ЄДРПОУ 21860250

49000 м. Дніпро, пр. Дмитра Яворницького, б.60, к. 54 тел. (050) 342-94-91

Поточний рахунок №UA123220010000026004001287124 в ПАТ "Універсал Банк", МФО 322001

ЗВІТ НЕЗАЛЕЖНОГО АУДИТОРА

Керівництву,

іншим користувачам фінансової звітності

Звіт з аудиту фінансової звітності

ТОВАРИСТВО З ОБМЕЖЕНОЮ ВІДПОВІДАЛЬНІСТЮ ДНІПРОПЕТРОВСЬКИЙ ДОСЛІДНИЙ ЗАВОД «ЕНЕРГОАВТОМАТИКА» станом на 31.12.2020 року

Думка із застереженням

Ми провели аудит фінансової звітності ТОВ Дніпропетровський дослідний завод «ЕНЕРГОАВТОМАТИКА» (код ЄДРПОУ - 04793055, місцезнаходження: 49127, м. Дніпро, вул. Базова, буд. 2), що додається, яка складається з балансу (звіт про фінансовий стан) станом на 31.12.2020 р. та відповідних звітів: звіту про фінансові результати (звіт про сукупний дохід) за 2020 рік, звіту про рух грошових коштів (за прямим методом) за 2020 рік та звіту про власний капітал за 2020 рік, відповідно до національних положень (стандартів) бухгалтерського обліку (надалі – П(с)БО) а також зі стислого викладу суттєвих принципів облікової політики та приміток.

На нашу думку, за винятком впливу питання, про яке йдеться у параграфі «Основа для висловлення думки із застереженням», фінансова звітність відображає достовірно, в усіх суттєвих аспектах фінансовий стан ТОВ "ДДЗ "ЕНЕРГОАВТОМАТИКА" на 31 грудня 2020р. та його фінансові результати і рух грошових потоків за рік, що закінчився на зазначену дату, відповідно до Положень (стандартів) бухгалтерського обліку (П(С)БО та відповідає вимогам Закону України «Про бухгалтерський облік та фінансову звітність в Україні» від 16.07.2099р. № 996-XIV зі змінами та доповненнями щодо складання фінансової звітності.

Основа для думки із застереженням

1. Аудитору не було надано підтвердження залишків по розрахунках з дебіторами на суму 34,7 тис. грн., у зв'язку із відсутністю отриманих підприємством відповідей від контрагентів на Інвентаризаційні повідомлення при проведенні інвентаризації дебіторської та кредиторської заборгованості, пов'язаної зі складанням фінансової звітності Підприємства за 2020 рік.

ТВЕРДЖЕННЯ ПРО ЗАСТОСУВАННЯ МІЖНАРОДНИХ СТАНДАРТІВ АУДИТУ

Ми провели аудит відповідно до Міжнародних стандартів контролю якості, аудиту, огляду, іншого надання впевненості та супутніх послуг (видання 2016-2017 років), надалі – МСА.

Нашу відповідальність згідно з цими стандартами викладено в розділі «Відповідальність аудитора за аудит фінансової звітності». Ми є незалежними по відношенню до Підприємства згідно з Кодексом етики професійних бухгалтерів Ради з міжнародних стандартів етики для бухгалтерів (далі - Кодекс РМСЕБ) та етичними вимогами, що застосовуються в Україні до нашого аудиту фінансової звітності, а також виконали інші обов'язки з етики відповідно до цих вимог та Кодексу РМСЕБ.

Ми вважаємо, що отримані нами аудиторські докази є достатніми і прийнятними для використання їх як основи для нашої думки.

КЛЮЧОВІ ПИТАННЯ АУДИТУ

Ключові питання аудиту – це питання, що на наше професійне судження, були значущими під час нашого аудиту фінансової звітності за поточний період. Ці питання розглядалися в контексті нашого аудиту та при формуванні думки щодо фінансової звітності, при цьому ми не висловлюємо окремої думки щодо цих питань.

Ми визначили, що ключові питання аудиту, про які необхідно повідомити у нашому звіті відсутні.

СУТТЄВА НЕВИЗНАЧЕНІСТЬ ЩОДО БЕЗПЕРЕРВНОСТІ ДІЯЛЬНОСТІ

Аудитори вважають за доцільне зазначити, що за результатами 2020 року Підприємство отримало прибуток. Результати операційної діяльності дають підстави для припущення, що дана фінансова звітність підготовлена на основі принципу безперервності діяльності Підприємства.

Події після дати балансу, які викликають необхідність переглянути інформацію, відображену у фінансовій звітності Підприємства чи подальшого розкриття інформації - присутні у зв'язку з COVID-19, але не є коригуючими для фінансової звітності за 2020р. Зазначені події мають бути відображені у подальшому звітному періоді.

Аудитор не може передбачати майбутні події або умови, які можуть обумовити припинення Підприємством його безперервної діяльності. Однак, відсутність в аудиторському звіті будь-яких згадок про фактори невизначеності, що стосуються безперервності діяльності, не може розглядатися як гарантія здатності суб'єкта продовжувати свою діяльність безперервно.

Щодо пандемії COVID-19

11 березня 2020 року Всесвітня організація охорони здоров'я ВООЗ охарактеризувала спалах COVID-19 у світі як пандемію. У зв'язку із поширенням COVID-19 у світі, Кабінетом Міністрів України було прийнято постанову №211 від 11.03.20р. «Про запобігання поширенню на території України коронавірусу COVID-19», якою були запроваджені карантинні заходи. Обмеження щодо переміщення людей, товарів та послуг та стримувальні заходи, такі як закриття виробництв та торгівельних закладів різко скоротили виробничий та внутрішній попит. Зростає вплив вірусу на решту світу через обмеження ділових поїздок та туризму, ланцюгів поставок, товарів тощо.

Через епідемію коронавірусу зменшується виробництво в різних країнах світу, що призводить до зменшення обсягів поставок та торговельних операцій. Через глобальний характер

учасної економіки, це веде до розриву ланцюжків постачання, і відповідно — впливає на виробництво не тільки у серйозно уражених вірусом країнах, а й в усіх, що ведуть з ними інтенсивну торгівлю. Економічна загроза викликана не стільки загрозою самого вірусу, як змушеними обмеженнями, введеними, щоби запобігти його поширенню.

Разом з тим, Аудитор не бачить підстав для коригування фінансової звітності станом на 31 грудня 2020 року, оскільки сама пандемія спалахнула вже в 2020 році. Однак оцінити вплив цієї ситуації на можливість Підприємства продовжувати діяльність на безперервній основі Аудитор достовірно в повній мірі не може. Нашу думку щодо цього питання не було модифіковано.

ІНША ІНФОРМАЦІЯ

Управлінський персонал Підприємства несе відповідальність за іншу інформацію, підготовлену станом на та за рік, що закінчився 31 грудня 2020 року.

Наша думка про фінансову звітність не поширюється на іншу інформацію, і ми не будемо надавати впевненість будь-якій формі щодо даної інформації.

У зв'язку з проведенням нами аудиту фінансової звітності наш обов'язок полягає в ознайомленні з іншою інформацією і розгляді при цьому питання, чи є суттєві невідповідності між іншою інформацією та фінансовою звітністю або нашими знаннями, отриманими в ході аудиту, і чи не містить інша інформація інших можливих істотних спотворень на підставі норм МСА 720.

Узгодженість звіту про управління з фінансовою звітністю

Відповідно до статті 14 пункту 3 абз.5 Закону України «Про аудит фінансової звітності та аудиторську діяльність» Звіт про управління, що надається Підприємством відповідно до Закону України від 05.10.2017 № 2164-VIII - Про внесення змін до Закону України № 996 "Про бухгалтерський облік та фінансову звітність в Україні" узгоджений з фінансовою звітністю Підприємства за звітний період та не містить суттєвих викривлень.

Звіт про управління складений відповідно до вимог Наказу Міністерства фінансів України від 7 грудня 2018 року № 982 «Про затвердження Методичних рекомендацій зі складання звіту про управління».

ВІДПОВІДАЛЬНІСТЬ УПРАВЛІНСЬКОГО ПЕРСОНАЛУ ТА ТИХ, КОГО НАДІЛЕНО НАЙВИЩИМИ ПОВНОВАЖЕННЯМИ, ЗА ФІНАНСОВУ ЗВІТНІСТЬ

Управлінський персонал несе відповідальність за складання і достовірне подання фінансової звітності відповідно до Положень (стандартів) бухгалтерського обліку та за таку систему внутрішнього контролю, яку управлінський персонал визначає потрібною для того, щоби забезпечити складання фінансової звітності, що не містить суттєвих викривлень внаслідок шахрайства або помилки.

При складанні фінансової звітності управлінський персонал несе відповідальність за оцінку здатності Підприємства продовжувати свою діяльність на безперервній основі, розкриваючи, де це застосовано, питання, що стосуються безперервності діяльності, та використовуючи припущення про безперервність діяльності як основи для бухгалтерського обліку.

Ті, кого наділено найвищими повноваженнями, несуть відповідальність за нагляд за процесом фінансового звітування Підприємства.

ВІДПОВІДАЛЬНІСТЬ АУДИТОРА ЗА АУДИТ ФІНАНСОВОЇ ЗВІТНОСТІ

Нашими цілями є отримання обґрунтованої впевненості, що фінансова звітність у цілому не містить суттєвого викривлення внаслідок шахрайства або помилки, та випуск звіту аудитора,

о містить нашу думку. Обґрунтована впевненість є високим рівнем впевненості, проте не гарантує, що аудит, проведений відповідно до МСА, завжди виявить суттєве викривлення, що воно існує. Викривлення можуть бути результатом шахрайства або помилки; вони вважаються суттєвими, якщо окремо або в сукупності, як обґрунтовано очікується, вони можуть впливати на економічні рішення користувачів, що приймаються на основі цієї фінансової звітності.

Виконуючи аудит відповідно до вимог МСА, ми використовуємо професійне судження та професійний скептицизм протягом усього завдання з аудиту. Крім того:

- ідентифікуємо та оцінюємо ризики суттєвого викривлення фінансової звітності внаслідок шахрайства чи помилки, розробляємо й виконуємо аудиторські процедури у відповідь на ці ризики, а також отримуємо аудиторські докази, що є достатніми та прийнятними для використання їх як основи для нашої думки;
- отримуємо розуміння заходів внутрішнього контролю, що стосуються аудиту, для розробки аудиторських процедур, які відповідали обставинам, а не для висловлення думки щодо ефективності системи внутрішнього контролю;
- оцінюємо прийнятність застосованих облікових політик та обґрунтованість облікових оцінок і відповідних розкриттів інформації, зроблених управлінським персоналом;
- доходимо висновку щодо прийнятності використання управлінським персоналом припущення про безперервність діяльності як основи для бухгалтерського обліку та, на основі отриманих аудиторських доказів, робимо висновок, чи існує суттєва невизначеність щодо подій або умов, які поставили б під значний сумнів можливість підприємства продовжити безперервну діяльність;
- оцінюємо загальне подання, структуру та зміст фінансової звітності включно з розкриттями інформації, а також те, чи показує фінансова звітність операції та події, що покладені в основу її складання, так, щоб досягти достовірного відображення.

Ми повідомляємо тим, кого наділено найвищими повноваженнями, інформацію про запланований обсяг і час проведення аудиту та суттєві аудиторські результати, включаючи будь-які суттєві недоліки заходів внутрішнього контролю, виявлені нами під час аудиту.

ОСНОВНІ ВІДОМОСТІ ПРО СУБ'ЄКТА АУДИТОРСЬКОЇ ДІЯЛЬНОСТІ

Товариство з обмеженою відповідальністю Аудиторська фірма «ФІНАНСИСТ»

Код ЄДРПОУ 21860250.

Місцезнаходження: 49000, м. Дніпро, пр. Д. Яворницького, б. 60, к. 54

Телефон: (050) 342-94-91

Внесено до реєстру суб'єктів аудиторської діяльності в Розділ "Суб'єкти аудиторської діяльності" за № 0402

Ключовим партнером завдання з аудиту, результатом якого є цей звіт незалежного аудитора, є: директор Поспехова Олена Дмитрівна, яку включено до Реєстру аудиторів та суб'єктів аудиторської діяльності під № 100866.

Ключовий партнер з завдання

Директор ТОВ АФ «ФІНАНСИСТ»

**Поспехова Олена
Дмитрівна**

ДАТА СКЛАДАННЯ АУДИТОРСЬКОГО ЗВІТУ: 12 березня 2021 року



ДОКУМЕНТ ФІРМИЙНО

Підприємство Товариство з обмеженою відповідальністю "Дніпропетровський дослідний завод "ЕНЕРГОАВТОМАТИКА" за ЄДРПОУ 04793055

Територія ДНІПРОПЕТРОВСЬКА за КОАТУУ 1210138400

Організаційно-правова форма господарювання Товариство з обмеженою відповідальністю за КОПФГ 240

Вид економічної діяльності Виробництво батарей і акумуляторів за КВЕД 27.20

Середня кількість працівників 188

Адреса, телефон вулиця Базова, буд. 2, м. ДНІПРО, ДНІПРОПЕТРОВСЬКА ОБЛ., 49127 7220046

Одиниця виміру: тис. грн. без десяткового знака (окрім розділу IV Звіту про фінансові результати (Звіту про сукупний дохід) (форма №2), грошові показники якого наводяться в гривнях з копійками)

Складено (зробити позначку "ч" у відповідній клітинці):
за положеннями (стандартами) бухгалтерського обліку V
за міжнародними стандартами фінансової звітності


Баланс (Звіт про фінансовий стан)
на **31 грудня 2020** р.

Форма №1 Код за ДКУД 1801001

| А К Т И В | Код рядка | На початок звітного періоду | На кінець звітного періоду |
|---|-------------|-----------------------------|----------------------------|
| 1 | 2 | 3 | 4 |
| I. Необоротні активи | | | |
| Нематеріальні активи | 1000 | 61 | 31 |
| первісна вартість | 1001 | 4 795 | 4 599 |
| накопичена амортизація | 1002 | 4 734 | 4 568 |
| Незавершені капітальні інвестиції | 1005 | 23 798 | 23 918 |
| Основні засоби | 1010 | 211 900 | 202 747 |
| первісна вартість | 1011 | 512 088 | 513 899 |
| знос | 1012 | 300 188 | 311 152 |
| Інвестиційна нерухомість | 1015 | - | - |
| Первісна вартість інвестиційної нерухомості | 1016 | - | - |
| Знос інвестиційної нерухомості | 1017 | - | - |
| Довгострокові біологічні активи | 1020 | - | - |
| Первісна вартість довгострокових біологічних активів | 1021 | - | - |
| Накопичена амортизація довгострокових біологічних активів | 1022 | - | - |
| Довгострокові фінансові інвестиції: які обліковуються за методом участі в капіталі інших підприємств | 1030 | 60 309 | 60 309 |
| інші фінансові інвестиції | 1035 | - | - |
| Довгострокова дебіторська заборгованість | 1040 | - | - |
| Зістрочені податкові активи | 1045 | - | - |
| удвій | 1050 | - | - |
| Зістрочені аквізиційні витрати | 1060 | - | - |
| Валишок копій у централізованих страхових резервних фондах | 1065 | - | - |
| інші необоротні активи | 1090 | - | - |
| Усього за розділом I | 1095 | 296 068 | 287 005 |
| II. Оборотні активи | | | |
| власні | 1100 | 29 749 | 34 574 |
| виробничі запаси | 1101 | 17 448 | 20 094 |
| Незавершене виробництво | 1102 | 5 261 | 8 681 |
| готова продукція | 1103 | 6 684 | 5 474 |
| товари | 1104 | 356 | 325 |
| поточні біологічні активи | 1110 | - | - |
| депозити перестрахування | 1115 | - | - |
| лекселі одержані | 1120 | - | - |
| дебіторська заборгованість за продукцію, товари, роботи, послуги | 1125 | 24 291 | 19 663 |
| дебіторська заборгованість за розрахунками: | | | |
| за виданими авансами | 1130 | 8 695 | 5 248 |
| з бюджетом | 1135 | 8 203 | 10 725 |
| у тому числі з податку на прибуток | 1136 | - | - |
| Дебіторська заборгованість за розрахунками з нарахованих доходів | 1140 | - | - |
| Дебіторська заборгованість за розрахунками із внутрішніх розрахунків | 1145 | - | - |
| інша поточна дебіторська заборгованість | 1155 | 12 | 4 054 |
| оточні фінансові інвестиції | 1160 | - | - |
| роші та їх еквіваленти | 1165 | 5 748 | 15 219 |
| отівка | 1166 | 1 | 4 |
| всунки в банках | 1167 | 5 747 | 15 215 |
| втрата майбутніх періодів | 1170 | 15 | 19 |
| частка перестраховика у страхових резервах | 1180 | - | - |
| тому числі в: | 1181 | - | - |
| резервах довгострокових зобов'язань | | | |
| резервах збитків або резервах належних виплат | 1182 | - | - |

| | | | |
|--|------|---------|---------|
| резервах незароблених премій | 1183 | - | - |
| інших отрахувальних резервах | 1184 | - | - |
| Інші оборотні активи | 1190 | 51 | 553 |
| Усього за розділом II | 1195 | 76 764 | 90 055 |
| III. Необоротні активи, утримувані для продажу, та групи вибуття | 1200 | - | - |
| Баланс | 1300 | 372 832 | 377 060 |

| Пасив | Код рядка | На початок звітної періоду | На кінець звітної періоду |
|---|--------------|-------------------------------|------------------------------|
| 1 | 2 | 3 | 4 |
| I. Власний капітал | | | |
| Зареєстрований (пайовий) капітал | 1400 | 110 814 | 110 814 |
| Внески до незареєстрованого статутного капіталу | 1401 | - | - |
| Капітал у дооцінках | 1405 | 161 170 | 161 170 |
| Додатковий капітал | 1410 | 1 194 | 1 194 |
| Емсійний дохід | 1411 | - | - |
| Накопичені курсові різниці | 1412 | - | - |
| Резервний капітал | 1415 | 8 406 | 8 406 |
| Нерозподілений прибуток (непокритий збиток) | 1420 | 5 286 | 18 841 |
| Неоплачений капітал | 1425 | (-) | (-) |
| Вилучений капітал | 1430 | (-) | (-) |
| Інші резерви | 1435 | - | - |
| Усього за розділом I | 1495 | 286 870 | 300 425 |
| II. Довгострокові зобов'язання і забезпечення | | | |
| Відстрочені податкові зобов'язання | 1500 | - | - |
| Пенсійні зобов'язання | 1505 | - | - |
| Довгострокові кредити банків | 1510 | - | - |
| Інші довгострокові зобов'язання | 1515 | - | - |
| Довгострокові забезпечення | 1520 | 3 741 | 3 194 |
| Довгострокові забезпечення витрат персоналу | 1521 | 2 096 | 2 702 |
| Цільове фінансування | 1525 | - | - |
| Благодійна допомога | 1526 | - | - |
| Страхові резерви | 1530 | - | - |
| у тому числі: | 1531 | - | - |
| резерв довгострокових зобов'язань | - | - | - |
| резерв збитків або резерв належних виплат | 1532 | - | - |
| резерв незароблених премій | 1533 | - | - |
| інші отрахувальні резерви | 1534 | - | - |
| Інвестиційні контракти | 1535 | - | - |
| Призовий фонд | 1540 | - | - |
| Резерв на виплату джек-поту | 1545 | - | - |
| Усього за розділом II | 1595 | 3 741 | 3 194 |
| III. Поточні зобов'язання і забезпечення | | | |
| Короткострокові кредити банків | 1600 | - | - |
| Векселі видані | 1605 | - | - |
| Поточна кредиторська заборгованість за: | | | |
| довгостроковими зобов'язаннями | 1610 | - | - |
| товари, роботи, послуги | 1615 | 74 324 | 60 991 |
| розрахунками з бюджетом | 1620 | 54 | 2 678 |
| у тому числі з податку на прибуток | 1621 | 7 | 2 677 |
| розрахунками зі страхування | 1625 | 103 | 156 |
| розрахунками з оплати праці | 1630 | 839 | 1 207 |
| Поточна кредиторська заборгованість за одержаними авансами | 1635 | 2 413 | 4 052 |
| Поточна кредиторська заборгованість за розрахунками з учасниками | 1640 | 4 206 | 4 206 |
| Поточна кредиторська заборгованість із внутрішніх розрахунків | 1645 | - | - |
| Поточна кредиторська заборгованість за страховою діяльністю | 1650 | - | - |
| Поточні забезпечення | 1660 | - | - |
| Доходи майбутніх періодів | 1665 | - | - |
| Здєстрочені комісійні доходи від перестраховиків | 1670 | - | - |
| Інші поточні зобов'язання | 1690 | 282 | 151 |
| Усього за розділом III | 1695 | 82 221 | 73 441 |
| IV. Зобов'язання, пов'язані з оборотними активами, утримуваними для продажу, та групами вибуття | 1700 | - | - |
| V. Чиста вартість активів державного пенсійного фонду | 1900 | - | - |
| Баланс | 1900 | 372 832 | 377 060 |



Ковальчук Володимир Петрович

ВОРОБЕЙ СВІТЛАНА ПЕТРІВНА

Відомство, що здійснює державну статистику, є державним органом виконавчої влади, що реалізує державну політику у сфері статистики.

| КОДИ | | |
|------|----|----|
| 2021 | 01 | 01 |

Дата (рік, місяць, число) за ЄДРПОУ

04791000
ДОКУМЕНТ ПРИЙНЯТО


Підприємство Товариство з обмеженою відповідальністю "Дніпропетровський дослідний завод "ЕНЕРГОАВТОМАТИКА" (найменування)

Звіт про фінансові результати (Звіт про сукупний дохід) за Рік 2020 р.

Форма N2 Код за ДКУД 1801003

I. ФІНАНСОВІ РЕЗУЛЬТАТИ

| Стаття | Код ридка | За звітний період | За аналогічний період попереднього року |
|---|-----------|-------------------|---|
| 1 | 2 | 3 | 4 |
| Чистий дохід від реалізації продукції (товарів, робіт, послуг) | 2000 | 323 079 | 336 282 |
| Чисті зароблені страхові премії | 2010 | - | - |
| премії підписані, валова сума | 2011 | - | - |
| премії, передані у перестраховання | 2012 | - | - |
| зміна резерву незароблених премій, валова сума | 2013 | - | - |
| зміна частки перестраховиків у резерві незароблених премій | 2014 | - | - |
| Собівартість реалізованої продукції (товарів, робіт, послуг) | 2050 | (306 520) | (329 568) |
| Чисті понесені збитки за страховими виплатами | 2070 | - | - |
| Валовий: | | | |
| прибуток | 2090 | 16 559 | 6 714 |
| збиток | 2095 | (-) | (-) |
| Дохід (витрати) від зміни у резервах довгострокових зобов'язань | 2105 | - | - |
| Дохід (витрати) від зміни інших страхових резервів | 2110 | - | - |
| зміна інших страхових резервів, валова сума | 2111 | - | - |
| зміна частки перестраховиків в інших страхових резервах | 2112 | - | - |
| Інші операційні доходи | 2120 | 35 732 | 22 746 |
| у тому числі: | 2121 | - | - |
| дохід від зміни вартості активів, які оцінюються за справедливою вартістю | | | |
| дохід від первісного визнання біологічних активів і сільськогосподарської продукції | 2122 | - | - |
| дохід від використання коштів, вивільнених від оподаткування | 2123 | - | - |
| Адміністративні витрати | 2130 | (8 653) | (8 992) |
| Витрати на збут | 2150 | (1 108) | (2 520) |
| Інші операційні витрати | 2180 | (24 361) | (17 366) |
| у тому числі: | 2181 | - | - |
| витрати від зміни вартості активів, які оцінюються за справедливою вартістю | | | |
| витрати від первісного визнання біологічних активів і сільськогосподарської продукції | 2182 | - | - |
| Фінансовий результат від операційної діяльності: | | | |
| прибуток | 2190 | 18 169 | 582 |
| збиток | 2195 | (-) | (-) |
| Доход від участі в капіталі | 2200 | - | - |
| Інші фінансові доходи | 2220 | - | 43 |
| Інші доходи | 2240 | - | - |
| у тому числі: | 2241 | - | - |
| дохід від благодійної допомоги | | | |
| Фінансові витрати | 2250 | (-) | (-) |
| Витрати від участі в капіталі | 2255 | (-) | (-) |
| Інші витрати | 2270 | (1 985) | (-) |
| Прибуток (збиток) від впливу інфляції на монетарні статті | 2275 | - | - |



27

| | | | |
|---|------|---------|-------|
| Фінансовий результат до оподаткування: | | | |
| прибуток | 2290 | 16 184 | 625 |
| збиток | 2295 | (-) | (-) |
| Витрати (дохід) з податку на прибуток | 2300 | (2 708) | (118) |
| Прибуток (збиток) від припиненої діяльності після оподаткування | 2305 | - | - |
| Чистий фінансовий результат: | | | |
| прибуток | 2350 | 13 476 | 507 |
| збиток | 2355 | (-) | (-) |

II. СУКУПНИЙ ДОХІД

| Стаття | Код рядка | За звітний період | За аналогічний період попереднього року |
|---|-------------|-------------------|---|
| 1 | 2 | 3 | 4 |
| Дооцінка (уцінка) необоротних активів | 2400 | - | - |
| Дооцінка (уцінка) фінансових інструментів | 2405 | - | - |
| Накопичені курсові різниці | 2410 | - | - |
| Частка іншого сукупного доходу асоційованих та спільних підприємств | 2415 | - | - |
| Інший сукупний дохід | 2445 | - | - |
| Інший сукупний дохід до оподаткування | 2450 | - | - |
| Податок на прибуток, пов'язаний з іншим сукупним доходом | 2455 | - | - |
| Інший сукупний дохід після оподаткування | 2460 | - | - |
| Сукупний дохід (сума рядків 2350, 2355 та 2460) | 2465 | 13 476 | 507 |

III. ЕЛЕМЕНТИ ОПЕРАЦІЙНИХ ВИТРАТ



| Назва статті | Код рядка | За звітний період | За аналогічний період попереднього року |
|----------------------------------|-------------|-------------------|---|
| 1 | 2 | 3 | 4 |
| Матеріальні затрати | 2500 | 221 953 | 237 085 |
| Витрати на оплату праці | 2505 | 25 993 | 26 825 |
| Відрахування на соціальні заходи | 2510 | 5 509 | 5 686 |
| Амортизація | 2515 | 10 375 | 13 039 |
| Інші операційні витрати | 2520 | 4 784 | 6 828 |
| Разом | 2550 | 268 614 | 289 463 |

IV. РОЗРАХУНОК ПОКАЗНИКІВ ПРИБУТКОВОСТІ АКЦІЙ

| Назва статті | Код рядка | За звітний період | За аналогічний період попереднього року |
|--|-----------|-------------------|---|
| 1 | 2 | 3 | 4 |
| Середньорічна кількість простих акцій | 2600 | - | - |
| Скоригована середньорічна кількість простих акцій | 2605 | - | - |
| Чистий прибуток (збиток) на одну просту акцію | 2610 | - | - |
| Скоригований чистий прибуток (збиток) на одну просту акцію | 2615 | - | - |
| Дивиденди на одну просту акцію | 2650 | - | - |

Ковальчук Володимир Петрович

ВОРОБЕЙ СВІТЛАНА ПЕТРІВНА




Звіт про рух грошових коштів (за прямим методом)

за Рік 2020 р.

Форма N3 Код за ДКУД 1801004

| Стаття | Код | За звітний період | За аналогічний період попереднього року |
|--|-------------|-------------------|---|
| 1 | 2 | 3 | 4 |
| I. Рух коштів у результаті операційної діяльності | | | |
| Надходження від: | | | |
| Реалізації продукції (товарів, робіт, послуг) | 3000 | 266 367 | 264 037 |
| Повернення податків і зборів | 3005 | 18 670 | 15 758 |
| у тому числі податку на додану вартість | 3006 | 18 670 | 15 758 |
| Цільового фінансування | 3010 | 348 | 160 |
| Надходження від отримання субсидій, дотацій | 3011 | - | - |
| Надходження авансів від покупців і замовників | 3015 | 110 508 | 90 193 |
| Надходження від повернення авансів | 3020 | 3 769 | 1 628 |
| Надходження від відсотків за залишками коштів на поточних рахунках | 3025 | - | - |
| Надходження від боржників неустойки (штрафів, пені) | 3035 | - | - |
| Надходження від операційної оренди | 3040 | 4 142 | 2 919 |
| Надходження від отримання роялті, авторських винагород | 3045 | - | - |
| Надходження від страхових премій | 3050 | - | - |
| Надходження фінансових установ від повернення позик | 3055 | - | - |
| Інші надходження | 3095 | 3 623 | 1 522 |
| Витрачання на оплату: | | | |
| Товарів (робіт, послуг) | 3100 | (318 151) | (286 218) |
| Праці | 3105 | (20 491) | (21 356) |
| Відрахувань на соціальні заходи | 3110 | (5 932) | (5 947) |
| Зобов'язань з податків і зборів | 3115 | (6 402) | (7 651) |
| Витрачання на оплату зобов'язань з податку на прибуток | 3116 | (47) | (869) |
| Витрачання на оплату зобов'язань з податку на додану вартість | 3117 | (-) | (-) |
| Витрачання на оплату зобов'язань з інших податків і зборів | 3118 | (6 354) | (6 782) |
| Витрачання на оплату авансів | 3135 | (37 503) | (41 818) |
| Витрачання на оплату повернення авансів | 3140 | (8) | (1 605) |
| Витрачання на оплату цільових внесків | 3145 | (-) | (-) |
| Витрачання на оплату зобов'язань за страховими контрактами | 3150 | (-) | (-) |
| Витрачання фінансових установ на надання позик | 3155 | (-) | (-) |
| Інші витрачання | 3190 | (8 862) | (4 084) |
| Чистий рух коштів від операційної діяльності | 3195 | 10 078 | 7 538 |
| II. Рух коштів у результаті інвестиційної діяльності | | | |
| Надходження від реалізації: | | | |
| фінансових інвестицій | 3200 | - | - |
| необоротних активів | 3205 | 1 | 10 |
| Надходження від отриманих: | | | |
| відсотків | 3215 | - | - |
| дивідендів | 3220 | - | - |
| Надходження від деривативів | 3225 | - | - |
| Надходження від погашення позик | 3230 | - | - |
| Надходження від вибуття дочірнього підприємства та іншої господарської одиниці | 3235 | - | - |
| Інші надходження | 3250 | - | - |

| | | | |
|--|-------------|---------------|---------------|
| Витрачання на придбання: | | | |
| Фінансових інвестицій | 3255 | (-) | (-) |
| оборотних активів | 3260 | (1 918) | (1 546) |
| Виплати за деривативами | 3270 | (-) | (-) |
| Витрачання на надання позик | 3275 | (-) | (-) |
| Витрачання на придбання дочірнього підприємства та іншої господарської одиниці | 3280 | (-) | (-) |
| Інші платежі | 3290 | (-) | (-) |
| Чистий рух коштів від інвестиційної діяльності | 3295 | -1 917 | -1 536 |
| III. Рух коштів у результаті фінансової діяльності | | | |
| Находження від: | | | |
| Власного капіталу | 3300 | - | - |
| Отримання позик | 3305 | - | - |
| Находження від продажу частки в дочірньому підприємстві | 3310 | - | - |
| Інші надходження | 3340 | - | - |
| Витрачання на: | | | |
| Викуп власних акцій | 3345 | (-) | (-) |
| Погашення позик | 3350 | - | - |
| Сплату дивідендів | 3355 | (-) | (1) |
| Витрачання на сплату відсотків | 3360 | (-) | (-) |
| Витрачання на сплату заборгованості з фінансової оренди | 3365 | (-) | (-) |
| Витрачання на придбання частки в дочірньому підприємстві | 3370 | (-) | (-) |
| Витрачання на виплати неконтрольованим часткам у дочірніх підприємствах | 3375 | (-) | (-) |
| Інші платежі | 3390 | (-) | (-) |
| Чистий рух коштів від фінансової діяльності | 3395 | - | -1 |
| Чистий рух грошових коштів за звітний період | 3400 | 8 161 | 6 001 |
| Залишок коштів на початок року | 3405 | 5 748 | 82 |
| Вплив зміни валютних курсів на залишок коштів | 3410 | 1 310 | (335) |
| Залишок коштів на кінець року | 3415 | 15 219 | 5 748 |



Володимир Петрович
Світлана Петрівна



Коривник Володимир Петрович
Воробей Світлана Петрівна

Дата (рік, місяць, число)

| КОДИ | | |
|--------------------------|----|----|
| 2021 | 01 | 01 |
| ДОКУМЕНТ ПРИЙНЯТО | | |

Підприємство Товариство з обмеженою відповідальністю "Дніпропетровський дослідний завод "ЕНЕРГОАВТОМАТИКА" за ЄДРПОУ

(найменування)

Звіт про власний капітал


за Рік 2020 Р.

Форма №4


Код за ДКУД

1801005

| Стаття | Код рядка | Зареєстрований (пайовий) капітал | Капітал у дооцінках | Додатковий капітал | Резервний капітал | Нерозподілений прибуток (непокритий збиток) | Неоплачений капітал | Вилучений капітал | Всього |
|--|-----------|----------------------------------|---------------------|--------------------|-------------------|---|---------------------|-------------------|---------|
| 1 | 2 | 3 | 4 | 5 | 6 | 7 | 8 | 9 | 10 |
| Залишок на початок року | 4000 | 110 814 | 161 170 | 1 194 | 8 406 | 5 286 | - | - | 286 870 |
| Скориговання: | | | | | | | | | |
| Відміна облікової політики | 4005 | - | - | - | - | - | - | - | - |
| Виправлення помилок | 4010 | - | - | - | - | 79 | - | - | 79 |
| Інші зміни | 4090 | - | - | - | - | - | - | - | - |
| Скоригований залишок на початок року | 4095 | 110 814 | 161 170 | 1 194 | 8 406 | 5 365 | - | - | 286 949 |
| Вистий прибуток (збиток) за звітний період | 4100 | - | - | - | - | 13 476 | - | - | 13 476 |
| Інший сукупний дохід за звітний період | 4110 | - | - | - | - | - | - | - | - |
| Дооцінка (уцінка) оборотних активів | 4111 | - | - | - | - | - | - | - | - |
| Дооцінка (уцінка) фінансових інструментів | 4112 | - | - | - | - | - | - | - | - |
| Накопичені курсові різниці | 4113 | - | - | - | - | - | - | - | - |
| Частка іншого сукупного доходу асоційованих і пов'язаних підприємств | 4114 | - | - | - | - | - | - | - | - |
| Інший сукупний дохід | 4116 | - | - | - | - | - | - | - | - |
| Розподіл прибутку: | | | | | | | | | |
| Виплати власникам (дивіденди) | 4200 | - | - | - | - | - | - | - | - |
| Спрямування прибутку до зареєстрованого капіталу | 4205 | - | - | - | - | - | - | - | - |
| Здрахування до резервного капіталу | 4210 | - | - | - | - | - | - | - | - |
| Сума чистого прибутку, надана до бюджету відповідно до законодавства | 4215 | - | - | - | - | - | - | - | - |
| Сума чистого прибутку на створення спеціальних (цільових) фондів | 4220 | - | - | - | - | - | - | - | - |



| 1 | 2 | 3 | 4 | 5 | 6 | 7 | 8 | 9 | 10 |
|--|------|---------|---------|--------|-------|--------|---|---|---------|
| Сума чистого прибутку а матеріальне вохочення | 4225 | - | - | - | - | - | - | - | - |
| Внески учасників: Внески до капіталу | 4240 | - | - | - | - | - | - | - | - |
| Вогашення заборго- ваності з капіталу | 4245 | - | - | - | - | - | - | - | - |
| Вилучення капіталу: Викуп акцій (часток) | 4260 | - | - | - | - | - | - | - | - |
| Відрепродаж викуп- лених акцій (часток) | 4265 | - | - | - | - | - | - | - | - |
| Вилучення викупле- них акцій (часток) | 4270 | - | - | - | - | - | - | - | - |
| Вступлення частки в капіталі | 4275 | - | - | - | - | - | - | - | - |
| Взнесення номіналь- ної вартості акцій | 4280 | - | - | - | - | - | - | - | - |
| Інші зміни в капіталі | 4290 | - | - | - | - | - | - | - | - |
| Видбання (продаж) неконтрольованої частки в дочірньому підприємстві | 4291 | - | - | - | - | - | - | - | - |
| Разом зміни в капіталі | 4295 | - | - | - | - | 13 476 | - | - | 13 476 |
| Валідок на кінець звітної періоди | 4300 | 110 814 | 161 700 | 11 794 | 8 406 | 18 841 | - | - | 300 425 |



Ковальчук Володимир Петрович

Воробей Світлана Петрівна

Дата (рік, місяць, число) 2020 12 31
за ЄДРПОУ 04793055
за КОАТУУ 1210138400
за СПОДУ 1005
за КОПФГ 240
за КВЕД 27.20

| | | |
|------------|----|----|
| Код | | |
| 2020 | 12 | 31 |
| 04793055 | | |
| 1210138400 | | |
| 1005 | | |
| 240 | | |
| 27.20 | | |

Підприємство Товариство з обмеженою відповідальністю "Дніпропетровський дослідний завод "ЕНЕРГОАВТОМАТИКА"
Територія ДНІПРОПЕТРОВСЬКА
Орган державного управління
Організаційно-правова форма господарювання Товариство з обмеженою відповідальністю
Вид економічної діяльності Виробництво батарей і акумуляторів
Одиниця виміру: тис.грн.

ПРИМІТКИ ДО РІЧНОЇ ФІНАНСОВОЇ ЗВІТНОСТІ

за 2020 рік

Форма №5

Код за ДКУД

1801008

I. Нематеріальні активи

| Групи нематеріальних активів | Код рядка | Залишок на початок року | | Надійшло за рік | Переоцінка (дооцінка +, уцінка -) | | Вибуло за рік | | Нараховано амортизації за рік | Втрати від зменшення корисності за рік | Інші зміни за рік | | Залишок на кінець року | |
|---|-----------|-----------------------------------|------------------------|-----------------|-----------------------------------|------------------------|-----------------------------------|------------------------|-------------------------------|--|-----------------------------------|------------------------|-----------------------------------|------------------------|
| | | періодична (переоцінена) вартість | накопичена амортизація | | періодична (переоцінена) вартість | накопичена амортизація | періодична (переоцінена) вартість | накопичена амортизація | | | періодична (переоцінена) вартість | накопичена амортизація | періодична (переоцінена) вартість | накопичена амортизація |
| 1 | 2 | 3 | 4 | 5 | 6 | 7 | 8 | 9 | 10 | 11 | 12 | 13 | 14 | 15 |
| Права користування природними ресурсами | 010 | - | - | - | - | - | - | - | - | - | - | - | - | - |
| Права користування майном | 020 | - | - | - | - | - | - | - | - | - | - | - | - | - |
| Права на комерційні позначення | 030 | - | - | - | - | - | - | - | - | - | - | - | - | - |
| Права на об'єкти промислової власності | 040 | - | - | - | - | - | - | - | - | - | - | - | - | - |
| Авторське право та суміжні з ним права | 050 | 1540 | 1540 | - | - | - | - | - | - | - | - | - | 1540 | 1540 |
| 060 | - | - | - | - | - | - | - | - | - | - | - | - | - | - |
| Інші нематеріальні активи | 070 | 3255 | 3194 | - | - | - | 196 | 196 | 30 | - | - | - | 3059 | 3028 |
| Разом | 080 | 4795 | 4734 | - | - | - | 196 | 196 | 30 | - | - | - | 4599 | 4568 |
| Гудвіл | 090 | - | - | - | - | - | - | - | - | - | - | - | - | - |

Із рядка 080 графа 14 вартість нематеріальних активів, щодо яких існує обмеження права власності (081) -
вартість оформлених у заставу нематеріальних активів (082) -
вартість створених підприємством нематеріальних активів (083) -
Із рядка 080 графа 5 вартість нематеріальних активів, отриманих за рахунок цільових асигнувань (084) -
Із рядка 080 графа 15 накопичена амортизація нематеріальних активів, щодо яких існує обмеження права власності (085) -

11

12. СІМЕТИЧНИЙ ОБЛІГ

| Групи основних засобів | Код рядка | Залишок на початок року | | Надійшло за рік | Переоцінка (дооцінка +, уцінка -) | | Вибуло за рік | | Паразовано амортизації за рік | Втрачено від зменшення корисності | Інші зміни за рік | | Залишок на кінець року | | у тому числі | | | |
|---|------------|---------------------------------|---------------|-----------------|------------------------------------|----------|---------------------------------|-----------|-------------------------------|-----------------------------------|------------------------------------|----------|---------------------------------|---------------|--------------------------------|----------|------------------------------|--------------|
| | | первісна (переоцінена) вартість | знос | | періодичної (періодичної) вартості | знос | первісна (переоцінена) вартість | знос | | | періодичної (періодичної) вартості | зносу | первісна (переоцінена) вартість | знос | одержані за фінансовою орендою | | передані в оперативну мережу | |
| | | | | | | | | | | | | | | | періодична вартість | знос | періодична вартість | знос |
| 1 | 2 | 3 | 4 | 5 | 6 | 7 | 8 | 9 | 10 | 11 | 12 | 13 | 14 | 15 | 16 | 17 | 18 | 19 |
| Земельні ділянки | 100 | - | - | - | - | - | - | - | - | - | - | - | - | - | - | - | - | - |
| Інвестиційна нерухомість | 105 | - | - | - | - | - | - | - | - | - | - | - | - | - | - | - | - | - |
| Капітальні витрати на поліпшення земель | 110 | - | - | - | - | - | - | - | - | - | - | - | - | - | - | - | - | - |
| Будівля, споруди та передавальні пристрої | 120 | 345894 | 180751 | - | - | - | - | - | 3984 | - | 1029 | 254 | 346923 | 184589 | - | - | - | - |
| Машини та обладнання | 130 | 159601 | 114399 | 626 | - | - | - | - | 6515 | - | -30 | -319 | 160197 | 120695 | - | - | 40897 | 19810 |
| Транспортні засоби | 140 | 3846 | 2680 | - | - | - | 11 | 10 | 235 | - | 1 | -116 | 3836 | 2782 | - | - | - | - |
| Інструменти, прилади, інвентар (меблі) | 150 | 1990 | 1602 | 61 | - | - | - | - | 93 | - | 90 | 183 | 2141 | 1877 | - | - | - | - |
| Тварини | 160 | - | - | - | - | - | - | - | - | - | - | - | - | - | - | - | - | - |
| Багаторічні насадження | 170 | - | - | - | - | - | - | - | - | - | - | - | - | - | - | - | - | - |
| Інші основні засоби | 180 | - | - | - | - | - | - | - | - | - | - | - | - | - | - | - | - | - |
| Бібліотечні фонди | 190 | - | - | - | - | - | - | - | - | - | - | - | - | - | - | - | - | - |
| Малоцінні необоротні матеріальні активи | 200 | 737 | 737 | 45 | - | - | - | - | 45 | - | - | - | 802 | 802 | - | - | - | - |
| Тимчасові (нетитульні) споруди | 210 | - | - | - | - | - | - | - | - | - | - | - | - | - | - | - | - | - |
| Природні ресурси | 220 | - | - | - | - | - | - | - | - | - | - | - | - | - | - | - | - | - |
| Інвентарна таря | 230 | - | - | - | - | - | - | - | - | - | - | - | - | - | - | - | - | - |
| Предмети прокату | 240 | - | - | - | - | - | - | - | - | - | - | - | - | - | - | - | - | - |
| Інші необоротні матеріальні активи | 250 | - | - | - | - | - | - | - | - | - | - | - | - | - | - | - | - | - |
| Разом | 260 | 512088 | 302188 | 732 | - | - | 11 | 10 | 10972 | - | 1090 | 2 | 513899 | 311132 | - | - | 40897 | 19810 |

Із рядка 260 графа 14 вартість основних засобів, щодо яких існують передбачені чинним законодавством обмеження права власності вартість оформлених у заставу основних засобів
 залишкова вартість основних засобів, що тимчасово не використовуються (консервація, реконструкція тощо)
 первісна (переоцінена) вартість повністю амортизованих основних засобів
 основні засоби орендованих цілих майнових комплексів
 вартість основних засобів, призначених для продажу
 залишкова вартість основних засобів, утрачених унаслідок надзвичайних подій
 вартість основних засобів, придбаних за рахунок цільового фінансування
 вартість основних засобів, що взяті в операційну оренду
 знос основних засобів, щодо яких існують обмеження права власності
 вартість інвестиційної нерухомості, оціненої за справедливою вартістю

| | |
|--------|-------|
| (261) | - |
| (262) | - |
| (263) | - |
| (264) | 31840 |
| (2641) | - |
| (265) | - |
| (2651) | - |
| (266) | - |
| (267) | - |
| (268) | - |
| (269) | - |

III. Капітальні інвестиції

| Найменування показника | Код рядка | За рік | На кінець року |
|---|-----------|--------|----------------|
| 1 | 2 | 3 | 4 |
| Капітальне будівництво | 280 | - | - |
| Придбання (виготовлення) основних засобів | 290 | 1880 | 23912 |
| Придбання (виготовлення) інших необоротних матеріальних активів | 300 | 69 | 6 |
| Придбання (створення) нематеріальних активів | 310 | - | - |
| Придбання (виращування) довгострокових біологічних активів | 320 | - | - |
| Інші | 330 | - | - |
| Разом | 340 | 1949 | 23918 |

Із рядка 340 графа 3 капітальні інвестиції в інвестиційну нерухомість
фінансові витрати, включені до капітальних інвестицій

(341)

(342)

IV. Фінансові інвестиції

| Найменування показника | Код рядка | За рік | На кінець року | |
|--|-----------|--------|----------------|---------|
| | | | довгострокові | поточні |
| 1 | 2 | 3 | 4 | 5 |
| А. Фінансові інвестиції за методом участі в капіталі в: | | | | |
| асоційовані підприємства | 350 | - | 60309 | - |
| дочірні підприємства | 360 | - | - | - |
| спільну діяльність | 370 | - | - | - |
| Б. Інші фінансові інвестиції в: | | | | |
| частки і паї у статутному капіталі інших підприємств | 380 | - | - | - |
| акції | 390 | - | - | - |
| облігації | 400 | - | - | - |
| інші | 410 | - | - | - |
| Разом (розд. А + розд. Б) | 420 | - | 60309 | - |

3 рядка 1035 гр. 4 Балансу (Звіту про фінансовий стан)

Інші довгострокові фінансові інвестиції відображені:

за собівартістю (421) -
за справедливою вартістю (422) -
за амортизованою собівартістю (423) -

3 рядка 1160 гр. 4 Балансу (Звіту про фінансовий стан)

Поточні фінансові інвестиції відображені:

за собівартістю (424) -
за справедливою вартістю (425) -
за амортизованою собівартістю (426) -

15

V. Доходи і витрати

| Найменування показника | Код рядка | Доходи | Витрати |
|---|-----------|--------|---------|
| 1 | 2 | 3 | 4 |
| A. Інші операційні доходи і витрати | | | |
| Операційна оренда активів | 440 | 3393 | - |
| Операційна курсова різниця | 450 | 4907 | 6563 |
| Реалізація інших оборотних активів | 460 | 13643 | 12994 |
| Штрафи, пені, неустойки | 470 | - | 299 |
| Утримання об'єктів житлово-комунального і соціально-культурного призначення | 480 | - | - |
| Інші операційні доходи і витрати | 490 | 13789 | 4505 |
| у тому числі: відрахування до резерву сумнівних боргів | 491 | X | - |
| непродуктивні витрати і втрати | 492 | X | - |
| B. Доходи і витрати від участі в капіталі за інвестиціями в: | | | |
| асоційовані підприємства | 500 | - | - |
| дочірні підприємства | 510 | - | - |
| спільну діяльність | 520 | - | - |
| B. Інші фінансові доходи і витрати | | | |
| Дивіденди | 530 | - | x |
| Проценти | 540 | x | - |
| Фінансова оренда активів | 550 | - | - |
| Інші фінансові доходи і витрати | 560 | - | - |
| Г. Інші доходи і витрати | | | |
| Реалізація фінансових інвестицій | 570 | - | - |
| Доходи від об'єднання підприємств | 580 | - | - |
| Результат оцінки корисності | 590 | - | - |
| Неопераційна курсова різниця | 600 | - | - |
| Безоплатно одержані активи | 610 | - | x |
| Списання необоротних активів | 620 | x | - |
| Інші доходи і витрати | 630 | - | 1985 |

Товарообмінні (бартерні) операції з продукцією (товарами, роботами, послугами)
Чистка доходу від реалізації продукції (товарів, робіт, послуг) за товарообмінними
(бартерними) контрактами з пов'язаними сторонами

(631) - _____

Із рядків 540-560 гр. 4 фінансові витрати, уключені до собівартості активів

(632) - _____ %

(633) - _____

16

VI. Грошові кошти

| Найменування показників | Код рядка | На кінець року |
|--|-----------|----------------|
| 1 | 2 | 3 |
| Готівка | 640 | 4 |
| Поточний рахунок у банку | 650 | 15215 |
| Інші рахунки в банку (акредитиви, чекові книжки) | 660 | - |
| Грошові кошти в дорозі | 670 | - |
| Еквіваленти грошових коштів | 680 | - |
| Разом | 690 | 15219 |

3 рядка 1090 гр. 4 Балансу (Звіту про фінансовий стан) Грошові кошти, використання яких обмежено (691) _____

VII. Забезпечення і резерви

| Види забезпечень і резервів | Код рядка | Залишок на початок року | Збільшення за звіт. рік | | Використано у звітному році | Сторновано невикористану суму у звітному році | Сума очікуваного відшкодування витрат іншою стороною, що врахована при оцінці забезпечення | Залишок на кінець року |
|---|-----------|-------------------------|-------------------------|------------------------|-----------------------------|---|--|------------------------|
| | | | нараховано (створено) | додаткові відрахування | | | | |
| 1 | 2 | 3 | 4 | 5 | 6 | 7 | 8 | 9 |
| Забезпечення на виплату відпусток працівникам | 710 | 1939 | 2827 | - | 2353 | - | - | 2413 |
| Забезпечення наступних витрат на додаткове пенсійне забезпечення | 720 | 157 | 405 | - | 273 | - | - | 289 |
| Забезпечення наступних витрат на виконання гарантійних зобов'язань | 730 | 1645 | 239 | - | 25 | 1367 | - | 492 |
| Забезпечення наступних витрат на реструктуризацію | 740 | - | - | - | - | - | - | - |
| Забезпечення наступних витрат на виконання зобов'язань щодо обтяжливих контрактів | 750 | - | - | - | - | - | - | - |
| | 760 | - | - | - | - | - | - | - |
| | 770 | - | - | - | - | - | - | - |
| Резерв сумнівних боргів | 775 | - | - | - | - | - | - | - |
| Разом | 780 | 3741 | 3471 | - | 2651 | 1367 | - | 3194 |

14

ВІСЬМИЙ

| Найменування показника | Код рядка | Балансова вартість на кінець року | Переоцінка за рік | |
|--|------------|-----------------------------------|---|----------|
| | | | збільшення чистої вартості реалізації * | уцінка |
| 1 | 2 | 3 | 4 | 5 |
| Сировина і матеріали | 800 | 16871 | - | - |
| Купівельні напівфабрикати та комплектуючі вироби | 810 | - | - | - |
| Паливо | 820 | 133 | - | - |
| Тара і тарні матеріали | 830 | 9 | - | - |
| Будівельні матеріали | 840 | 319 | - | - |
| Запасні частини | 850 | 2163 | - | - |
| Матеріали сільськогосподарського призначення | 860 | - | - | - |
| Поточні біологічні активи | 870 | - | - | - |
| Малоцінні та швидкозношувані предмети | 880 | 599 | - | - |
| Незавершене виробництво | 890 | 8681 | - | - |
| Готова продукція | 900 | 5474 | - | - |
| Товари | 910 | 325 | - | - |
| Разом | 920 | 34574 | - | - |

| | | |
|---|-------|-----|
| Із рядка 920 графа 3 Балансова вартість запасів: | | |
| відображених за чистою вартістю реалізації | (921) | - |
| переданих у переробку | (922) | 418 |
| оформлених в заставу | (923) | - |
| переданих на комісію | (924) | - |
| Активи на відповідальному зберіганні (позабалансовий рахунок 02) | (925) | - |
| З рядка 1200 гр. 4 Балансу (Звіту про фінансовий стан) запаси, призначені для продажу | (926) | - |

* визначається за п. 28 Положення (стандарту) бухгалтерського обліку 9 "Запаси".

18

ІА. Дебіторська заборгованість

| Найменування показника | Код рядка | Цього на кінець року | у т.ч. за строками вимоги платити | | |
|---|-----------|----------------------|-----------------------------------|----------------------|----------------------|
| | | | до 12 місяців | від 12 до 18 місяців | від 18 до 36 місяців |
| 1 | 2 | 3 | 4 | 5 | 6 |
| Дебіторська заборгованість за товари, роботи, послуги | 940 | 19663 | 19663 | - | - |
| Інша поточна дебіторська заборгованість | 950 | 4054 | - | - | - |

Списано у звітному році безнадійної дебіторської заборгованості
 в рядків 940 і 950 графа 3 заборгованість з пов'язаними сторонами

(951) - _____
 (952) - _____

X. Нестачі і втрати від псування цінностей

| Найменування показника | Код рядка | Сума |
|---|-----------|------|
| 1 | 2 | 3 |
| Виявлено (списано) за рік нестачі і втрат | 960 | - |
| Визнано заборгованістю винних осіб у звітному році | 970 | - |
| Сума нестачі і втрат, остаточне рішення щодо винуватців, за якими на кінець року не прийнято (позабалансовий рахунок 072) | 980 | - |

XI. Будівельні контракти

| Найменування показника | Код рядка | Сума |
|---|-----------|------|
| 1 | 2 | 3 |
| Дохід за будівельними контрактами за звітний рік | 1110 | - |
| Заборгованість на кінець звітного року: | | |
| валова замовників | 1120 | - |
| валова замовникам | 1130 | - |
| з авансів отриманих | 1140 | - |
| Сума затриманих коштів на кінець року | 1150 | - |
| Вартість виконаних субідрядниками робіт за незавершеними будівельними контрактами | 1160 | - |

67

XII. Податок на прибуток

| Найменування показника | Код рядка | Сума |
|--|-----------|------|
| 1 | 2 | 3 |
| Поточний податок на прибуток | 1210 | 2708 |
| Відстрочені податкові активи: на початок звітного року | 1220 | - |
| на кінець звітного року | 1225 | - |
| Відстрочені податкові зобов'язання: на початок звітного року | 1230 | - |
| на кінець звітного року | 1235 | - |
| Включено до Звіту про фінансові результати - усього | 1240 | 2708 |
| у тому числі: | | |
| поточний податок на прибуток | 1241 | 2708 |
| зменшення (збільшення) відстрочених податкових активів | 1242 | - |
| збільшення (зменшення) відстрочених податкових зобов'язань | 1243 | - |
| Відображено у складі власного капіталу - усього | 1250 | - |
| у тому числі: | | |
| поточний податок на прибуток | 1251 | - |
| зменшення (збільшення) відстрочених податкових активів | 1252 | - |
| збільшення (зменшення) відстрочених податкових зобов'язань | 1253 | - |

XIII. Використання амортизаційних відрахувань

| Найменування показника | Код рядка | Сума |
|---|-----------|-------|
| 1 | 2 | 3 |
| Нараховано за звітний рік | 1300 | 11002 |
| Використано за рік - усього | 1310 | 1822 |
| в тому числі на: | | |
| будівництво об'єктів | 1311 | - |
| придбання (виготовлення) та поліпшення основних засобів | 1312 | 1777 |
| з них машини та обладнання | 1313 | 687 |
| придбання (створення) нематеріальних активів | 1314 | - |
| потрачання отриманих на капітальні інвестиції позик | 1315 | - |
| Придбання(виготовлення) інших необоротних активів | 1316 | 45 |
| | 1317 | - |

20

КІВ. Біологічні активи

| Група біологічних активів | Код рядка | Збалансованість чи нормована партія/коти | | | | | | | | Збалансованість чи справедлива вартість | | | | | | |
|--|-----------|--|------------------------|-----------------|-------------------|------------------------|-------------------------------|--------------------------------|-----------------------------------|---|------------------------|-------------------------|-----------------|-----------------------|---------------|------------------------|
| | | залишок на початок року | | надійшло за рік | вибуло за рік | | нараховано амортизації за рік | зрети від зменшення корисності | вигоди від відновлення корисності | залишок на кінець року | | залишок на початок року | надійшло за рік | зміни вартості за рік | вибуло за рік | залишок на кінець року |
| | | первісна вартість | накопичена амортизація | | первісна вартість | накопичена амортизація | | | | первісна вартість | накопичена амортизація | | | | | |
| 1 | 2 | 3 | 4 | 5 | 6 | 7 | 8 | 9 | 10 | 11 | 12 | 13 | 14 | 15 | 16 | 17 |
| Довгострокові біологічні активи – усього | 1410 | - | - | - | - | - | - | - | - | - | - | - | - | - | - | - |
| в тому числі: | | | | | | | | | | | | | | | | |
| робоча худоба | 1411 | - | - | - | - | - | - | - | - | - | - | - | - | - | - | - |
| продуктивна худоба | 1412 | - | - | - | - | - | - | - | - | - | - | - | - | - | - | - |
| багаторічні насадження | 1413 | - | - | - | - | - | - | - | - | - | - | - | - | - | - | - |
| | 1414 | - | - | - | - | - | - | - | - | - | - | - | - | - | - | - |
| інші довгострокові біологічні активи | 1415 | - | - | - | - | - | - | - | - | - | - | - | - | - | - | - |
| Поточні біологічні активи – усього | 1420 | - | x | - | - | x | x | - | - | - | x | - | - | - | - | - |
| в тому числі: | | | | | | | | | | | | | | | | |
| тварини на вирощуванні та відгодівлі | 1421 | - | x | - | - | x | x | - | - | - | x | - | - | - | - | - |
| біологічні активи в стані біологічних перетворень (крім тварин на вирощуванні та відгодівлі) | 1422 | - | x | - | - | x | x | - | - | - | x | - | - | - | - | - |
| | 1423 | - | x | - | - | x | x | - | - | - | x | - | - | - | - | - |
| інші поточні біологічні активи | 1424 | - | x | - | - | x | x | - | - | - | x | - | - | - | - | - |
| Разом | 1430 | - | - | - | - | - | - | - | - | - | - | - | - | - | - | - |

Із рядка 1430 графа 5 і графа 14 вартість біологічних активів, придбаних за рахунок сільового фінансування (1431) _____

Із рядка 1430 графа 6 і графа 16 залишкова вартість довгострокових біологічних активів, первісна вартість поточних біологічних активів і справедлива вартість біологічних активів, утрачених унаслідок надзвичайних подій (1432) _____

Із рядка 1430 графа 11 і графа 17 балансова вартість біологічних активів, щодо яких існують передбачені заповідатвом обмеження права власності (1433) _____

21

XV. Фінансові результати від первісного визнання та реалізації сільськогосподарської продукції та додаткових активів

| Найменування показника | Код рядка | Вартість первісного визнання | Витрати, пов'язані з біологічними перетвореннями | Результат від первісного визнання | | Уцінка | Ввручка від реалізації | Собівартість реалізації | Фінансовий результат (прибуток +, збиток -) від реалізації | |
|--|-----------|------------------------------|--|-----------------------------------|---------|--------|------------------------|-------------------------|--|-----------------------------------|
| | | | | дохід | витрати | | | | реалізації | первісного визнання та реалізації |
| 1 | 2 | 3 | 4 | 5 | 6 | 7 | 8 | 9 | 10 | 11 |
| Продукція та додаткові біологічні активи рослинництва - усього | 1500 | - | - | - | (-) | - | - | - | - | - |
| у тому числі: | | | | | | | | | | |
| зернові і зернобобові | 1510 | - | (-) | - | (-) | - | - | (-) | - | - |
| з них: | | | | | | | | | | |
| пшениця | 1511 | - | (-) | - | (-) | - | - | (-) | - | - |
| соя | 1512 | - | (-) | - | (-) | - | - | (-) | - | - |
| соябобовий | 1513 | - | (-) | - | (-) | - | - | (-) | - | - |
| ріпак | 1514 | - | (-) | - | (-) | - | - | (-) | - | - |
| цукрові буряки (фабричні) | 1515 | - | (-) | - | (-) | - | - | (-) | - | - |
| картопля | 1516 | - | (-) | - | (-) | - | - | (-) | - | - |
| плоди (зерняткові, кісточкові) | 1517 | - | (-) | - | (-) | - | - | (-) | - | - |
| інша продукція рослинництва | 1518 | - | (-) | - | (-) | - | - | (-) | - | - |
| додаткові біологічні активи рослинництва | 1519 | - | (-) | - | (-) | - | - | (-) | - | - |
| Продукція та додаткові біологічні активи тваринництва - усього | 1520 | - | (-) | - | (-) | - | - | (-) | - | - |
| у тому числі: | | | | | | | | | | |
| приріст живої маси - усього | 1530 | - | (-) | - | (-) | - | - | (-) | - | - |
| з нього: | | | | | | | | | | |
| великої рогатої худоби | 1531 | - | (-) | - | (-) | - | - | (-) | - | - |
| свиней | 1532 | - | (-) | - | (-) | - | - | (-) | - | - |
| молоко | 1533 | - | (-) | - | (-) | - | - | (-) | - | - |
| вовна | 1534 | - | (-) | - | (-) | - | - | (-) | - | - |
| яйця | 1535 | - | (-) | - | (-) | - | - | (-) | - | - |
| інша продукція тваринництва | 1536 | - | (-) | - | (-) | - | - | (-) | - | - |
| додаткові біологічні активи тваринництва | 1537 | - | (-) | - | (-) | - | - | (-) | - | - |
| продукція рибництва | 1538 | - | (-) | - | (-) | - | - | (-) | - | - |
| інше | 1539 | - | (-) | - | (-) | - | - | (-) | - | - |
| Сільськогосподарська продукція та додаткові біологічні активи | | | | | | | | | | |
| усього | | | | | | | | | | |



Ковальчук Володимир Петрович

ВОРОБЕЙ СВІТЛАНА ПЕТРІВНА

22

ПРОШНУРОВАНО, ПРОНУМЕРОВАНО
ТА СКРЕПЛЕНО ПЕЧАТКОЮ

22 (Влада міста Сва)

ЛИСТІВ

ДИРЕКТОР

АФ. ФІНАНСИС

[Signature] ПОСПЕХОВА О.Д.

